

# FERDA V AUTOŠKOLE

aneb Jak opičák k řidičskému průkazu přišel

Iva Nováková






V jedné malé zoo ve velikém výběhu bydlel opičák Ferda.  
Od rána do večera předváděl ty nejveselejší kousky.  
Houpal se, skákal z větve na větev  
a plnil dětem všelijaká přání:


„Ferdóóó, udělej kotrmelec!!!“

„Ferdóóó, umíš stojku?“

„Ukaž, jak dělá pejsek!“

„Ukaž, jak chodíš po rukou!“





Ferda měl plno práce, ale když přece jen zbyla chvílička, třeba v poledne, kdy děti odešly na oběd, vylezl na nejvyšší místo ve svém výběhu a pozoroval, co se děje v okolí. A byla to zajímavá podívaná.


ÁÁÁ, lev Leopold právě usnul po dobrém obědě.



Jejda, žirafu Filoménu zase bolí v krku. To musí být hrůza!!! Měla by si dát čaj s medem.



Copak asi povídá papoušek Alfréd tomu klukovi? Frede, Frede, doufám, že neříkáš sprostá slova!



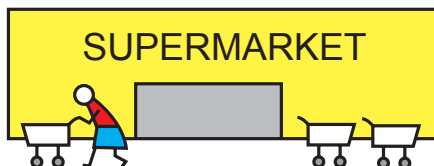
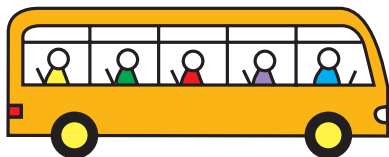
Ale nejvíce Ferdu zajímala zvláštní zvířata za velikým plotem.

„Co to jen může být? Taková jsem v Africe nikdy neviděl. A jak jsou čiperná. Pořád běhají sem a tam. Třeba to velké. Troubí jako slon, ale slon to není. Vždyť nemá chobot, a jaké má zvláštní nohy! A tamto červené? Vrcí jako rozzlobený tygr, ale ten vypadá přece úplně jinak. Budu se muset zeptat Zuzky. To je moje ošetřovatelka. Právě mi nese oběd.“



„Ale Ferdo, to nejsou zvířata,“ smála se Zuzka. „Za plotem končí naše zoo a vede tam silnice. A po ní jezdí auta.“

„Auta?“ diví se Ferda: „Co to je?“ „To jsou takové domečky na čtyřech kolech, které tě dovezou, kam si jen vzpomeneš. Pomáhají lidem, aby mohli cestovat, převážet nejrůznější věci a být rychle tam, kde je potřeba.“



Ukaž Ferdovi, k čemu se auta používají, a spoj každý dopravní prostředek čarou se správným obrázkem vpravo.



CRRR!!!



„ŠKODA  
ŽE SE MI TO  
JEN ZDÁLO.“




Od té doby měl Ferda každou noc stejný sen. Jezdil si to v krásném červeném autíčku a mával zvířátkům na pozdrav.

Jednoho dne navštívil opičáka sám pan ředitel.

„Ferdo, jsem s tebou velmi spokojen. Tržby v naší zoo jsou veliké. Díky tobě. Každé dítě chce vidět tvoje kousky.

Gratuluji. A nejen to, chtěl bych tě nějak odměnit.

Co by sis přál? Nový domek, větší výběh, více banánů?“



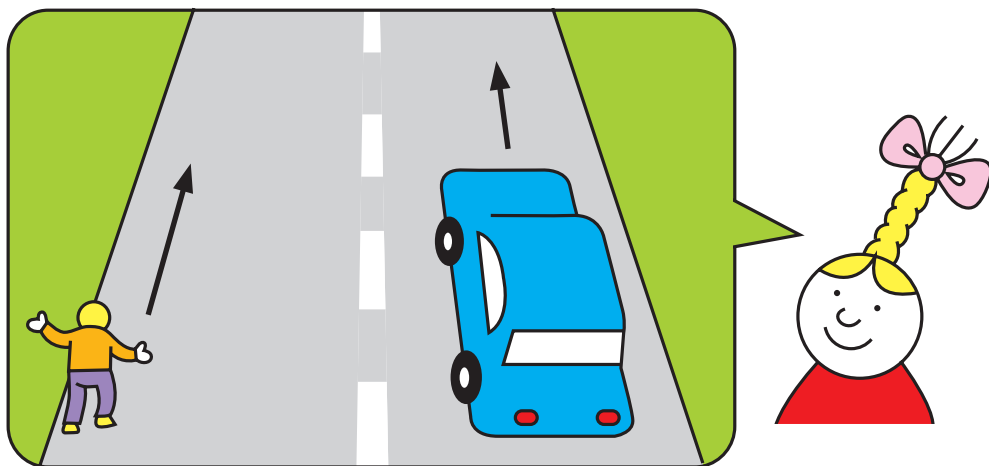
„Mám jediné přání:  
**CHTĚL BYCH ŘÍDIT  
AUTO!!!“**

„Ale Ferdo, to není tak jednoduché,“ podivil se pan ředitel.


„Musel by ses hodně učit. Udělat si řidičák, víš, to je takový důležitý průkaz a bez něj řídit nemůžeš.“ „Nevadí, chci se učit. Já to zvládnu. Žádný strach,“ sliboval Ferda.

A tak začala opičákova cesta k naplnění velkého snu.

„Po silnici jezdí auta vpravo,“ řekla Ferdovi ošetřovatelka Zuzka. „Chodci chodí po chodníku, ale pokud chodník u silnice není, musí jít chodci po silnici vlevo.“





„Jéje, ale jak poznám, která strana je která?“ strachoval se Ferda. „Musíš vědět, kde máš pravou a levou ruku. To se, Ferdo, dobře nauč, jinak bys nemohl do autoškoly. Ale neboj, já ti poradím. Jsi pravák, a to znamená, že máš šikavnější pravou ruku. Praváci pravou rukou kreslí a píší a ty v ní například vždycky držíš banán.“





Dobře si prohlédni, jak kdo stojí a kde má pravou a levou ruku. Balonky v pravé ruce vybarvi vždy červeně, balonky v levé ruce žlutě.



Hotovo? Přečti nejprve písmena na červených baloncích, potom na žlutých. Pokud písmenka vytvořila slovo, vybarvoval jsi správně.



V pondělí má Ferda volno,  
a tak pospíchá do města  
koupit knihu. A víte jakou?  
No přece Pravidla  
silničního provozu.

Zuzka mu poradila cestu,  
vyznač ji tužkou.

„Musíš jít první ulicí vpravo, pak druhou vlevo,  
pokračovat rovně a na křižovatce doleva.  
Potom dvakrát doprava, jednou doleva a jsi tam.“

Řešení: Nezapomínejte si jmenovat knihkupectví je v domečku s červenou střechou. jinašou.

Každou volnou chvíli Ferda  
studuje a studuje...

Zkus to taky.  
Dobře si  
prohlédni,  
jak vypadají  
dopravní  
značky,  
a zapamatuj si,  
co znamenají.



Přechod  
pro chodce



Podchod  
nebo nadchod



Stežka  
pro chodce



Konec  
stežky  
pro chodce



Stežka  
pro cyklisty



Konec  
stežky  
pro cyklisty



Stežka  
pro chodce  
a cyklisty





Konec stežky  
pro chodce  
a cyklisty

„Tyhle modré značky se naučím hned,“  
pochvaluje si opičák. „Obrázky mi totiž  
napovídají, co každá značka znamená.“



A teď si vyzkoušej, co ses naučil. Pamatuješ si název těchto značek? Spoj každou značku čarou se správným obrázkem.



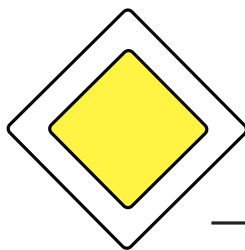
„Tak tohle je už těžší,“ přemýšlí Ferda a ptá se ošetřovatelky: „Hlavní silnice, co to znamená?“ „Když po ní jedeš, nedáváš přednost těm, co jsou na vedlejší silnici,“ vysvětluje trpělivě Zuzka. „Skvělé,“ raduje se Ferda, „tak já budu jezdit jen po hlavní.“ „To by ses daleko nedostal,“ směje se ošetřovatelka.

„Hned první značka u výjezdu ze zoo je Dej přednost v jízdě. Musíš se pořádně rozhlédnout, a teprve


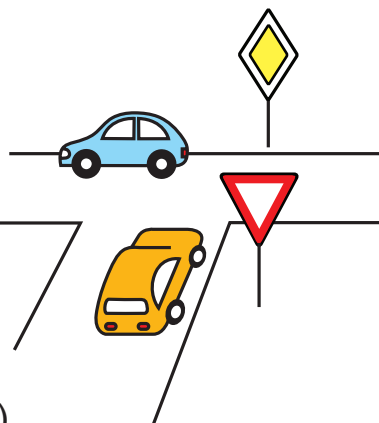
když nic nejede, vjet na hlavní silnici.

U značky s nápisem STOP musíš vždy ZASTAVIT na místě, odkud je do křižovatky dobře vidět. A teprve když nic nejede pokračovat v jízdě.

Obrázky na kulatých značkách ti napovídají, kam kdo nesmí. Značka, kde není obrázek, znamená, že tam nesmí vjíždět žádné vozidlo.“



Hlavní pozemní komunikace (hlavní silnice)



Dej přednost v jízdě!




Stůj, dej přednost v jízdě!



Zákaz vstupu chodců



Zákaz vjezdu jízdních kol



Zákaz vjezdu všech vozidel

Pamatuješ si, co učila Zuzka Ferdu? Spoj každý název čarou se správnou značkou. Pokud nevíš, přečti si ještě jednou předešlou stránku.

Dej přednost  
v jízdě!



Zákaz vstupu  
chodců

Stůj, dej přednost  
v jízdě!

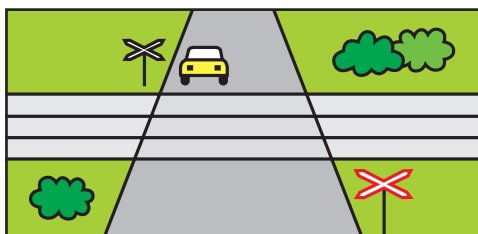
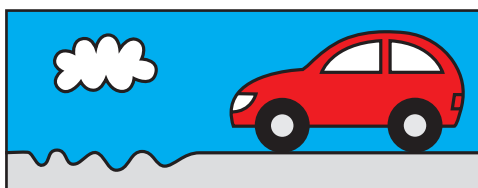



Hlavní  
pozemní komunikace

Zákaz vjezdu  
jízdních kol

Zákaz vjezdu  
všech vozidel



Ferdovi se nejvíce líbí výstražné značky s obrázky. „Ukazují řidičům, na co si mají dát pozor,“ vysvětluje opičákovi Zuzka, „třeba kde může vběhnout pod kola auta zvěř a tak.“  
 Spoj každou značku čarou se správným obrázkem.





A pak nastal pro opičáka slavný den.  
Sedí poprvé za volantem.

„Ferdo,“ říká učitel autoškoly, „před jízdou si musíš vždy zapnout bezpečnostní pásy.“ „Proč musím být uvázaný?“ diví se opičák. „To abych někam neutekl?“

„Ale ne,“ směje se učitel, „to je pro tvoji bezpečnost. Abys v případě nehody nebo prudkého zabrzdění nevylétl ze sedadla a nezranil se. Zapnuto? Výborně. Ještě rozsviť světla a už se můžeš naplno věnovat řízení.

Nejprve budeme jezdit na cvičném hřišti.“

Ferda je ve svém živlu.

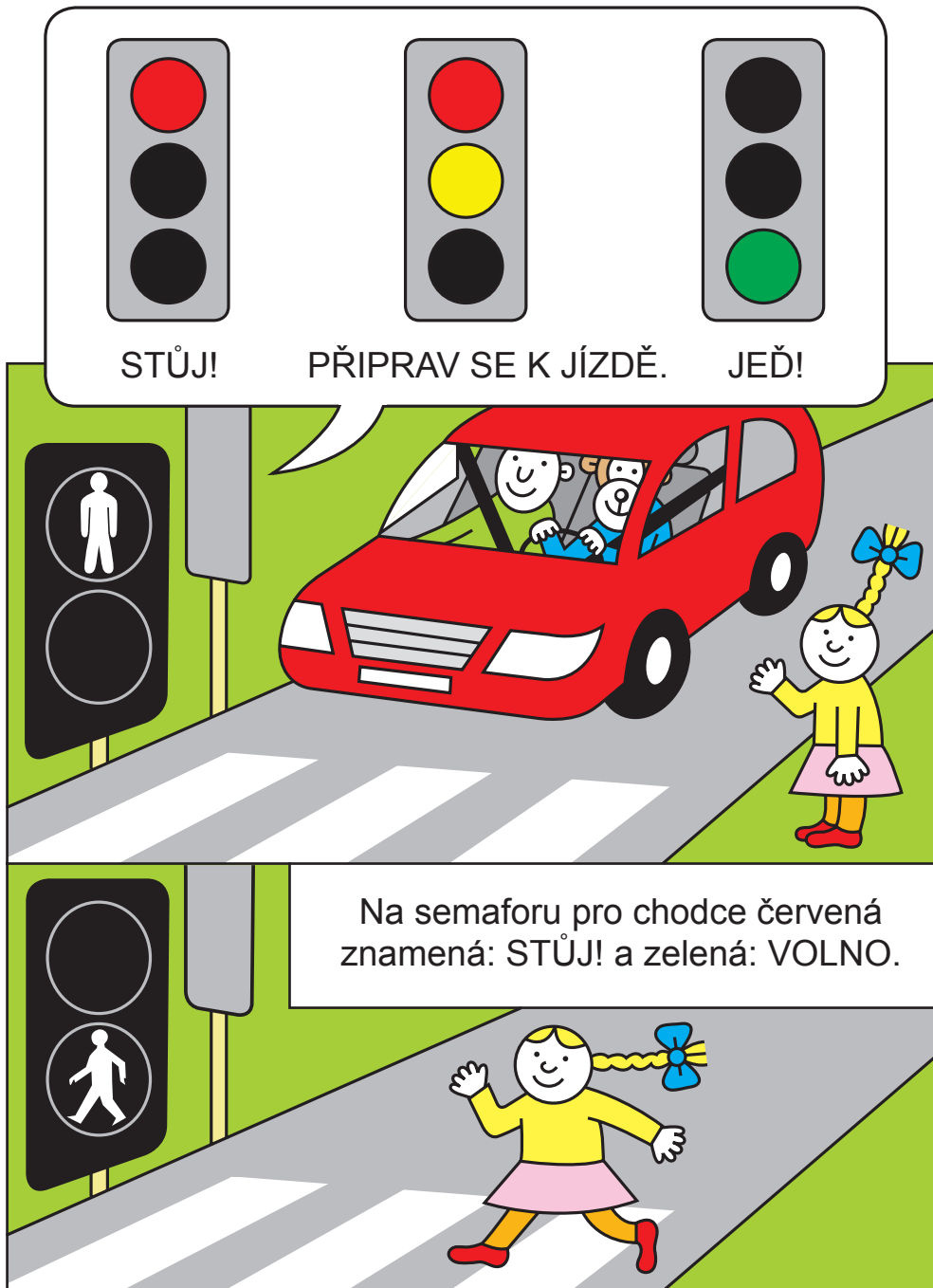
Jsou tu opravdové značky, semaforey, křižovatky.



„Výborně, Ferdo, jde ti to čím dál lépe,“ chválí opičáka učitel po několika lekcích. „Příště už pojedeme na silnici.“



Světla na semaforu radí Ferdovi, co má dělat na křižovatce.



Vybarvi na každém obrázku světlo, které právě svítí.

„Ferdóóó, brzdi!!!“ křičí učitel autoškoly, „nevidíš to dítě!!!  
A ty kluku jeden, musíš se rozhlédnout,  
než vběhneš na ulici!!!“



„Opravdu jsem ho neviděl,“ lituje Ferda.  
„Úplně mi ty jeho šedivé tepláky splynuly se silnicí.  
Já bych ho oblékl jinak.  
TAKTO: Pak bych ho viděl určitě!!!“



Oblékni (vybarvi) i holčičce šaty tak,  
aby byla na silnici dobře vidět.

„Jéje, úplně se setmělo. Páni, ten chodec má na sobě světylka a ten pán na kole je taky dobře vidět,“ pochvaluje si Ferda. „Ano,“ souhlasí učitel autoškoly, „tak to má být. Chodec má na bundě reflexní prvky, které jsou ve tmě dobře vidět. A cyklista má navíc správné odrazky a světla.“



Doplň do vět správné barvy světel a odrazek.

CYKLISTA MUSÍ ZA TMY ROZSVÍTIT SVĚTLA.

VPŘEDU SVĚTLO BÍLÉ, VZADU .....


CYKLISTA MUSÍ MÍT NA KOLE ODRAZKY.

VPŘEDU ....., VZADU .....



NA KOLECH A ŠLAPADLECH .....

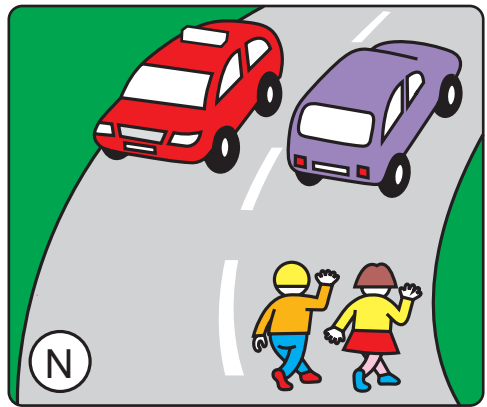


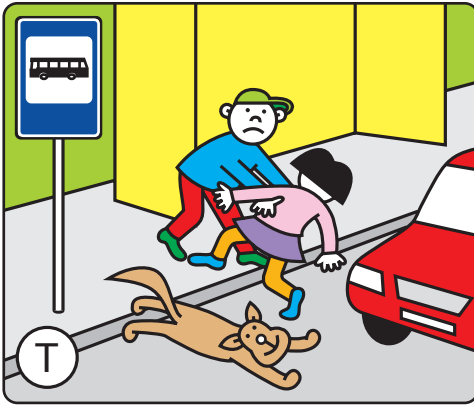
„Na chodce musíš dávat dobrý pozor,“ poučuje Ferdu učitel.  
 „Někteří se neumějí u silnice chovat a zbytečně riskují život.“  
 „Řidiči musí mít řidičský průkaz,“ přemýšlí opičák, „musí mít chodci chodecký průkaz?“ „To ne,“ usmívá se učitel, „ale

základy silničního provozu by měli znát všichni.“



← Škrtni všechny obrázky, na kterých se chodci chovají špatně. →






Přečti tajenky, nejprve písmena na nepřeskrtnutých  
obrázcích, potom na přeškrtnutých (na obou stranách shora  
dolů).

„Děti,“ radí Ferda, „pokud to jde, přecházejte ulici vždy po přechodu pro chodce a využívejte nadchody a podchody. Před přecházením silnice se dobře rozhlédněte na obě strany. Nejprve vlevo, pak vpravo a ještě jednou vlevo.“



Po které ze tří cest nahoře chodci nesmějí jít dále?  
Přeškrtni ji.


„Děti,“ radí učitel, „nejbezpečnější jízda na kole je na stezce pro cyklisty. Na silnici můžete jen v doprovodu dospělého. A pozor, při jízdě na kole musíte povinně nosit helmu!!!“




Po které ze tří cest nahoře cyklisté nesmějí jet dále? Přeškrtni ji.

„Pozor, Ferdo!  
Tato značka znamená  
NEBEZPEČÍ SMYKU.“

„Jed' opatrně.  
Ale ten blázen před  
námi ani nezpomalil!“




**ŘACH!!!**



To se dalo čekat! Snad nebude zranění příliš těžké.

Porad' Ferdovi, co má udělat  
svědek vážné dopravní nehody.  
Správnou odpověď podtrhni.

1. Rychle odjet.
2. Zastavit a dívat se, jak to dopadne.
3. Odnést zraněného na zádech do nemocnice.
4. Poskytnout první pomoc a zavolat sanitku a policii.
5. Zakrýt si dobře oči.





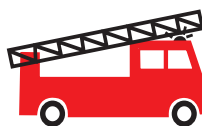
Zjisti a zapiš důležitá telefonní čísla:



**Záchranná služba:**



**Police:**



**Hasiči:**

V případě nouze  
můžeš také zavolat  
rychlou pomoc **112**.

**RYCHLÁ  
POMOC: 112**

„Tolik čísel,“ mračí se Ferda, „to si nikdy nezapamatuji.“  
„Neboj, jsou v každém mobilu,“ poučuje opičáka učitel.  
„Ale alespoň jedno bys zpaměti znát měl – linku 112.  
Když na toto číslo zavolaš v jakémkoli nebezpečí,  
pošlou ti správnou pomoc.“

NEBOJ, PORADÍM TI, JAK  
SI ČÍSLO ZAPAMATOVAT.  
VÍŠ, JAKÝ JE NEJLEHČÍ  
POČETNÍ PŘÍKLAD?


**1 + 1 = 2**

NO VIDÍŠ, BEZ ZNAMÉNEK JE TO **112**.


„A taky, Ferdo, nezapomeň,  
že k povinné výbavě  
každého auta  
patří lékárnička.“




„Páni, to je ale aut,“  
diví se Ferda,  
„a jedou dost rychle.“  
„Na dálnici je vyšší  
rychlost povolená,“  
poučuje učitel opičáka.  
„Jejda, ale co když pod  
kola vběhne chodec?  
To asi rychle jedoucí  
auto zabrzdit nestihnu.  
A je na dálnici pruh  
pro cyklisty?“  
zajímá se Ferda.  
„Kdepak,  
CHODCI A CYKLISTÉ  
NA DÁLNICI NESMĚJÍ!  
Tam by to pro ně  
bylo životu  
nebezpečné.“



Škrtni ty, kteří nesmí na dálnici.






„A teď, Ferdo, velmi opatrně, budeme projíždět obytnou zónou,“ upozorňuje učitel opičáka. „Já vím, musím jet pomalu, tady mohou běhat kluci a holky,“ souhlasí Ferda a pak vykulí oči. „Páni, těmhle dětem vyrostly na nohou kolečka. Jak je to možné? To proto, že bydlí u silnice?“

„Ale ne,“ směje se učitel.


„Tyhle děti jezdí na kolečkových bruslích.“

Vybarvi dítě,  
které je správně vybaveno  
na jízdu na kolečkových bruslích.

„Jejda, píchli jsme!“ říká učitel autoškoly. „Nevadí, alespoň se naučíš vyměnit kolo. Ferdo, zajed’ ke kraji silnice. Oblékni si oranžovou vestu s reflexními pruhy a dej za auto výstražný trojúhelník.“ „Proč to všechno?“ diví se Ferda. „To je pro tvou bezpečnost,“ vysvětluje učitel. „Aby tě řidiči lépe viděli. Pohyb na silnici za provozu je velmi nebezpečný. Musíš být opatrný, aby tě nesrazilo kolem projíždějící auto.“



Vybarvi Ferdovi vestu (reflexní pruhy nech bílé).




„Ferdo, slyšíš, nějak nám vynechává motor. Zajed' raději do servisu. Ať se na to koukne odborník.“

„A jéje, zákaz vjezdu. Silnice se opravuje. Musíme to objet.“

Objížďka je ale špatně značená. Rychle to naprav.  
Najdi nejkratší cestu a vyznač ji oranžově.

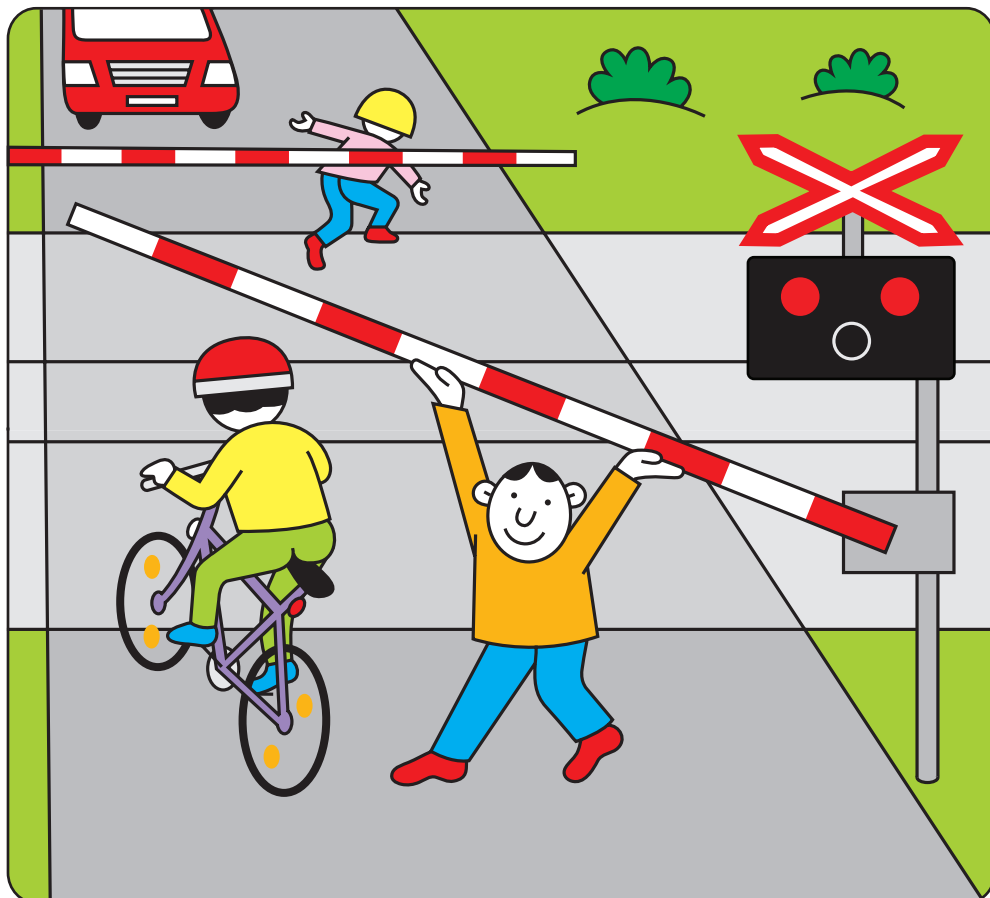
„Taky nechci čekat,“ obdivuje Ferda cyklistu a chodce.  
„Už tu stojíme dost dlouho. Pane učiteli, zvedněte mi taky závory a já rychle přejeďu na druhou stranu.“

„V žádném případě,“  
zlobí se učitel,  
„je to hrozně nebezpečné.  
I když jsi opičák, nemusíš  
se opičít po lidech, kteří se  
chovají hloupě. Vždyť je  
může zabít projíždějící vlak!!!“




Obrázek

se špatně se chovajícími chodci a cyklistou přeškrtni.

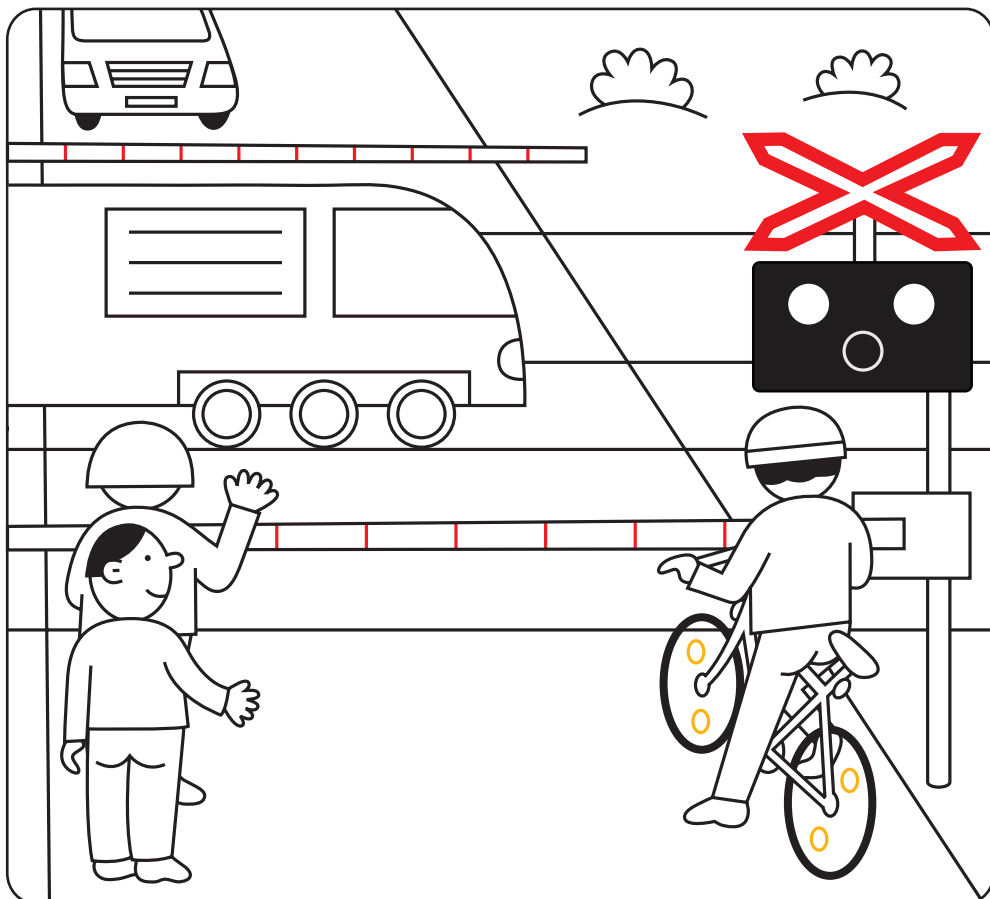


„Takhle se mi to líbí,“ pochvaluje učitel chodce a cyklistu, kteří čekají u závor. „Je lepší chvíli počkat, než skončit v nemocnici nebo dokonce přijít o život. Vidíš, vlak už jede.“ „Páni, a jak rychle,“ diví se Ferda. „Před ním by se uskakovalo dost těžko. Na kolejích jde opravdu o život!!!“



### Obrázek

se správně se chovajícími chodci a cyklistou vybarvi.





„Máme už skoro prázdnu nádrž.  
Musíme zajet k čerpací stanici.“

„To jako nakrmit auto?“ diví se Ferda.

„Přesně tak,“ směje se učitel autoškoly.

„A má rádo banány jako já?“


„Ne, to ne. Naše auto má  
nejraději benzín.“

DÁVEJ POZOR, AŽ TO  
NETEČE VEDLE!!!




„Taky mi nějak vyhládlo.  
Ferdo, co kdybychom někde zastavili?  
ÁÁÁ, máme štěstí, zrovna je tu restaurace.  
Pozor na modročervenou značku.  
Znamená ZÁKAZ STÁNÍ.

Musíš zajet  
na parkoviště.“





„Páni,“ diví se Ferda, „tady je místa. Mohl bych tu s klukama hrát fotbal.“ „Kdepak,“ mračí se učitel autoškoly, „parkoviště není hřiště. Hrát si na něm je nebezpečné. Mohlo by tě třeba srazit auto, které couvá při vyjíždění z řady.“



Zaparkuj spolu s Ferdou.  
Nakresli jeho auto na parkoviště.



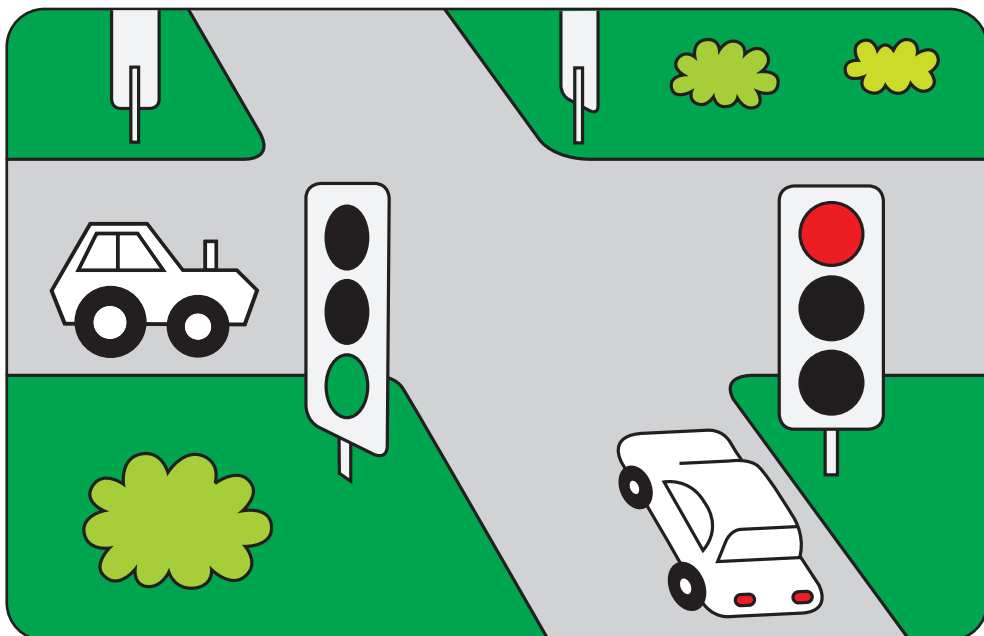
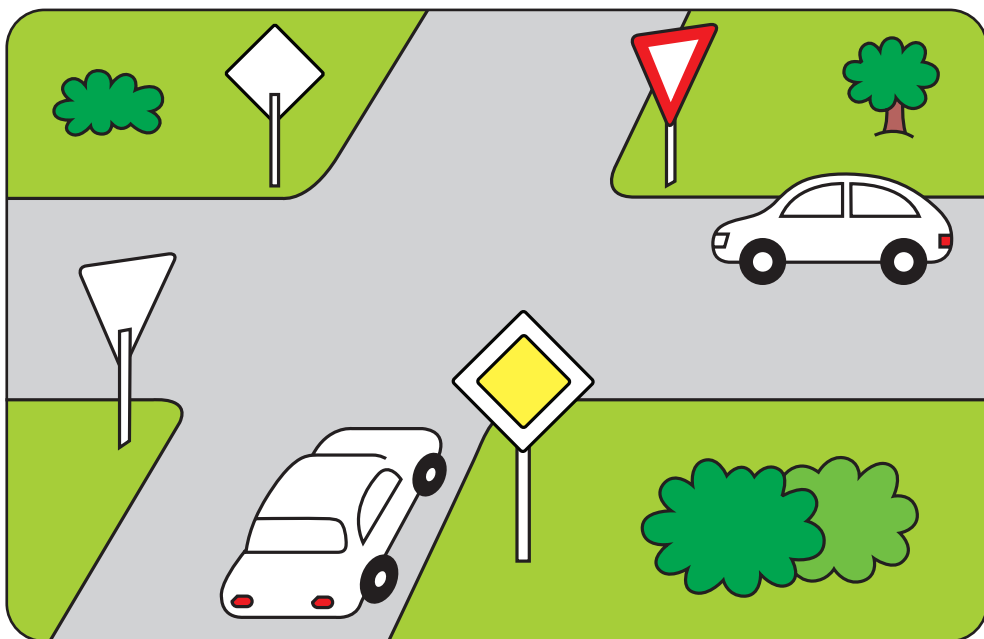
Které auto  
stejného typu  
je na parkovišti 2x?  
Ale pozor, každé  
má jinou barvu.

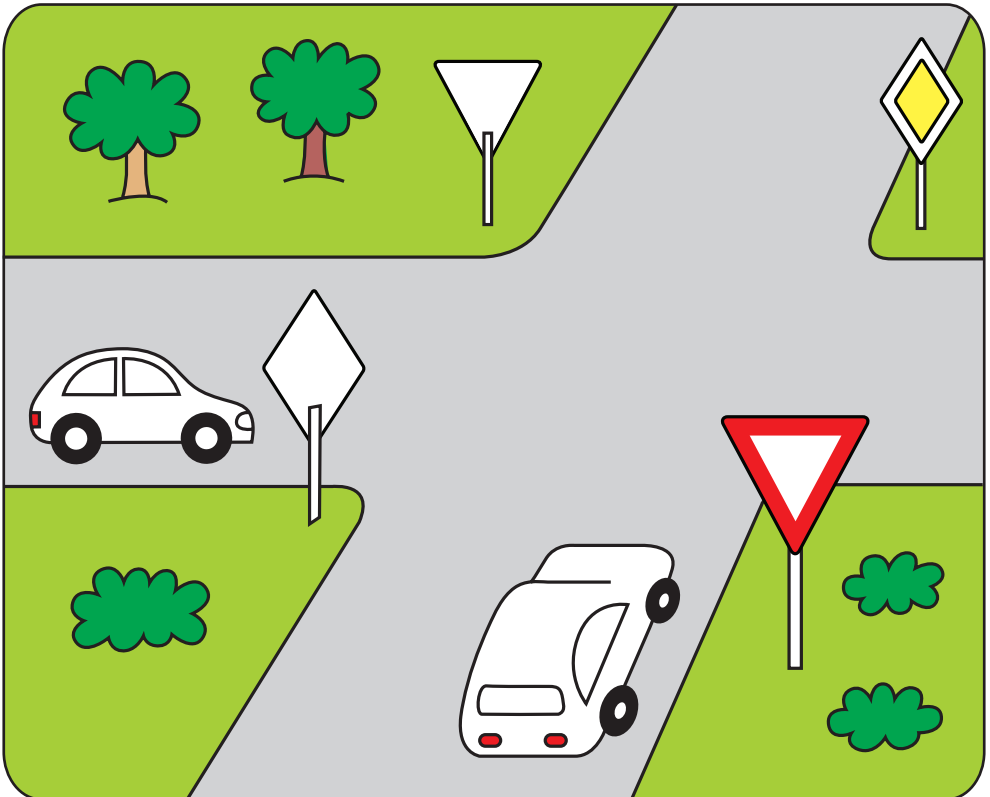
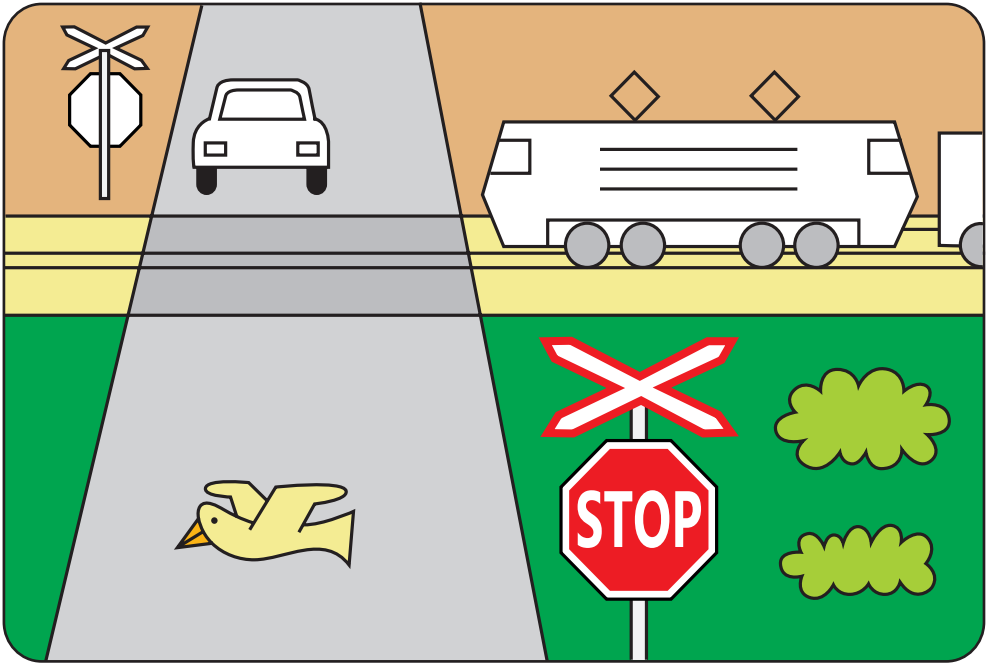


Tato značka  
označuje  
parkoviště.

Ferda už umí řešit různé dopravní situace.

Zkus to taky. Vybarvi zeleně vozidlo, které pojede první, a červeně vozidlo, které pojede druhé (pokud si nevíš rady, přečti si znovu stranu 13).



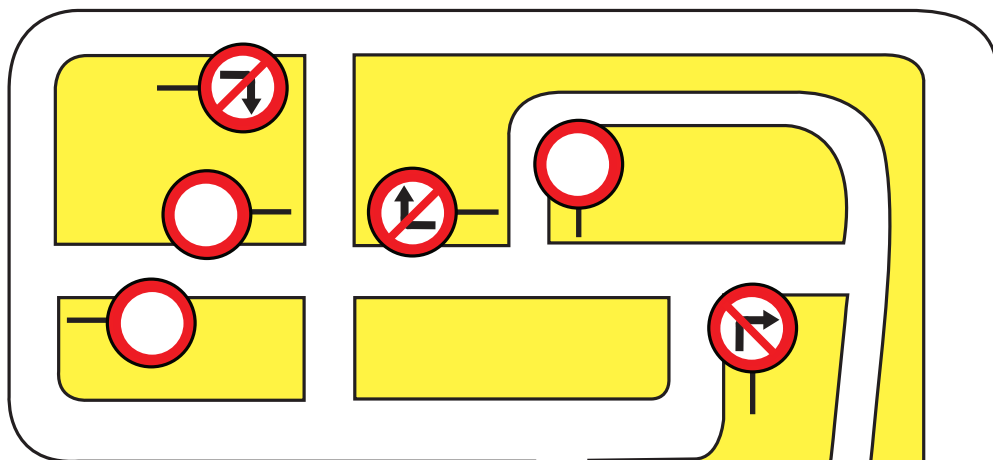


Ferda projedil v autoškole mnoho hodin.

„Myslím, že už jsem tě naučil dost,“ řekl jednoho dne učitel.

„Můžeš jít ke zkouškám. Neboj, ty to určitě zvládneš.“

Držte Ferdovi palce!!! Zkušební jízda právě začíná!!!



Na této straně vyznač  
tužkou, kudy musí Ferda  
jet, aby se nedopustil  
dopravního přestupku.  
Pozor na dopravní značky:



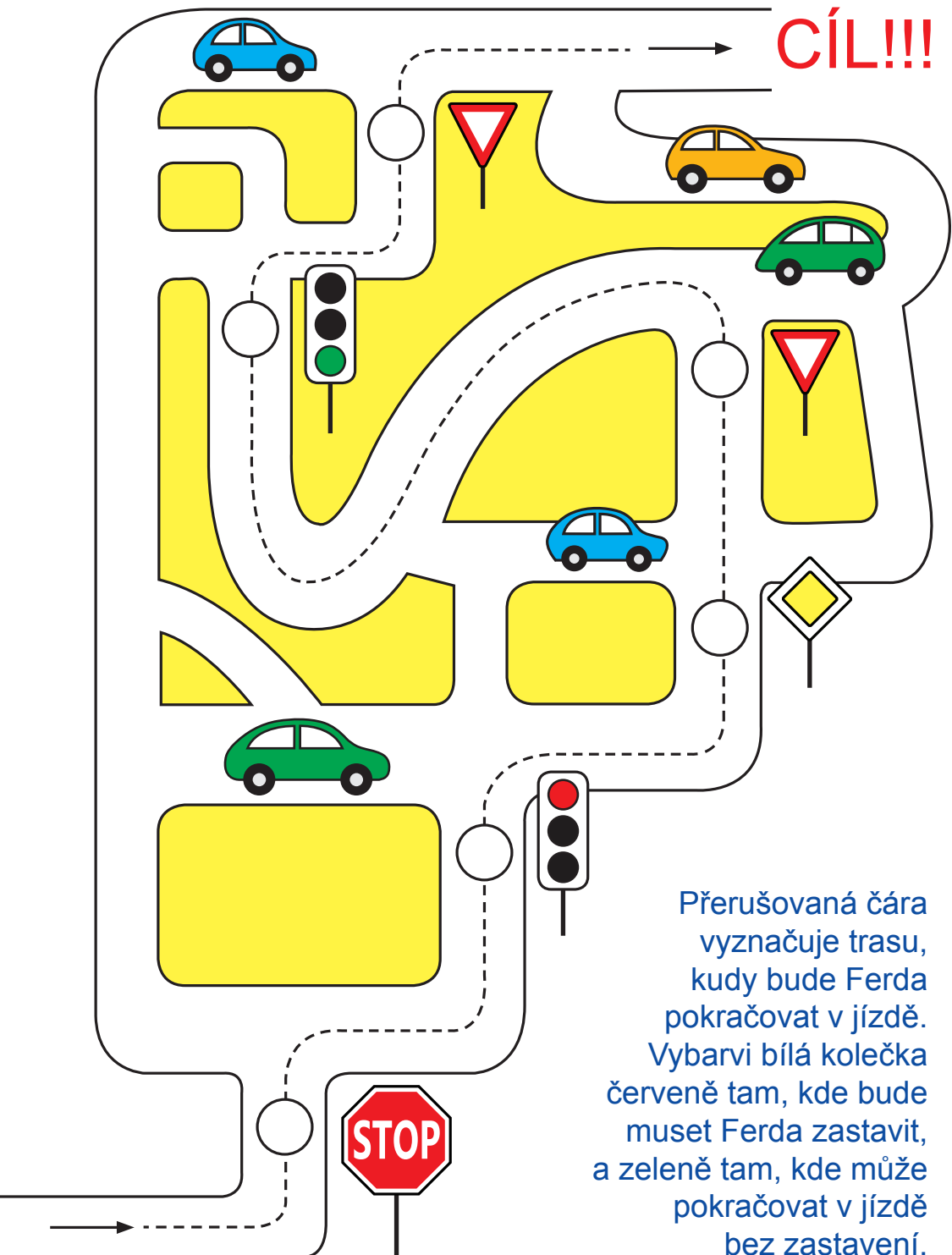
Zákaz  
odbočování  
vpravo



Zákaz  
odbočování  
vlevo
















**START!!!**




# A NAKONEC MUSÍ FERDA VYPLNIT PÍSEMNÝ TEST.

Vybarvi žlutě políčko s písmenem za správnou odpověď.

1.  SEMAFOR ŘÍKÁ: JEŽ! STŮJ! PŘIPRAV SE K JÍZDĚ.	JEŽ!	Š	9.  STEZKA PRO CYKLISTRY ZÁKAZ VJEZDU JÍZDNÍCH KOL POZOR NA CYKLISTRY!	R
	STŮJ!	Ř		P
	PŘIPRAV SE K JÍZDĚ.	Č		S
2.  STŮJ! PŘIPRAV SE K JÍZDĚ. JEŽ!	STŮJ!	E	10.  SILNICE JEN PRO CHODCE ZÁKAZ VSTUPU CHODCŮ PŘECHOD PRO CHODCE	D
	PŘIPRAV SE K JÍZDĚ.	A		K
	JEŽ!	I		R
3.  JEŽ! VOLNO. MŮŽEŠ JÍT. STŮJ!	JEŽ!	P	11.  ZÁKAZ VSTUPU CHODCŮ STEZKA PRO CHODCE OBYTNÁ ZÓNA	Ů
	VOLNO. MŮŽEŠ JÍT.	T		Á
	STŮJ!	D		É
4.  STŮJ! VOLNO. MŮŽEŠ JÍT. SEDNI SI!	STŮJ!	E	12.  ZÁKAZ VJEZDU CYKLISTŮ KONEC CYKLOSTEZKY STEZKA PRO CYKLISTRY	M
	VOLNO. MŮŽEŠ JÍT.	I		Z
	SEDNI SI!	O		K
5. PO SILNICI JEZDÍME: VPRAVO VLEVO UPROSTŘED	VPRAVO	Č	13. PŘI VÁŽNÉ AUTONEHODĚ POSKYTNEME RANĚNÝM PRVNÍ POMOC A ZAVOLÁME NA ČÍSLA:  333 A 555 NEBO 221  155 A 158 NEBO 112 123 A 456 NEBO 441	E
	VLEVO	Š		A
	JAK SE NÁM LÍBÍ	Ř		U
6. PO SILNICI (kde není chodník) CHODÍME: VPRAVO VLEVO JAK SE NÁM LÍBÍ	VPRAVO	Z	14. LÉKÁRNIČKA PATŘÍ K POVINNÉ VÝBAVĚ AUTA: 	
	VLEVO	S		ANO
		T		NE
7.  VSTUP ZAKÁZÁN POZOR, SCHODY PODCHOD NEBO NADCHOD	VSTUP ZAKÁZÁN	V	JEN V ZIMĚ	Z
	POZOR, SCHODY	D		R
	PODCHOD NEBO NADCHOD	K		N
8.  STEZKA PRO CYKLISTRY ZÁKAZ VSTUPU CHODCŮ STEZKA PRO CHODCE	STEZKA PRO CYKLISTRY	Ů		
	ZÁKAZ VSTUPU CHODCŮ	Á		
	STEZKA PRO CHODCE	Ý		

Hotovo? Písmena, která jsi v testu podbarvil,  
přepiš podle čísel do žlutých políček.




Jméno: ..... **FERDA** .....

Bydliště: ..... **ZOO** .....

Místo  
narození: ..... **AFRIKA** .....

1	2	3	4	5	6	7	8
9	10	11	12	13	14		



Pokud ti dobře vyšla tajenka, **BLAHOPŘEJEME.**  
Právě jsi spolu s Ferdou složil zkoušky v naší malé  
autošколе.

A jak to všechno dopadlo? Ferda si každý týden vyjel autem na výlet mimo zoo. Ošetřovatelka Zuzka mu půjčovala svůj vůz. „Věřím ti, Ferdo, jsi výborný řidič,“ říkala, „a chováš se ohleduplně ke druhým. To se mi moc líbí.“

Nejvíce času však Ferda trávil za volantem doma:

**„NASTUPUJTE, PŘÁVĚ ZAČÍNÁ  
VYHLÍDKOVÁ JÍZDA PO ZOO!!!  
VELKOLEPÁ PODÍVANÁ PRO MALÉ I VELKÉ!!!“**

Obrázek vybarvi.

