




Ministerstvo dopravy





## Příloha 3



# PLNĚNÍ NEPŘÍMÝCH UKAZATELŮ BEZPEČNOSTI 2017





Obr. 1-1: Podíl nepřipoutaných řidičů v letech 2014–2016 v krajích ČR



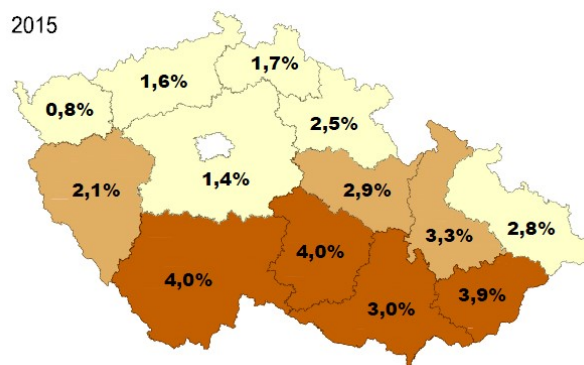

Obr. 1-2: Překračování nejvyšší dovolené rychlosti o více než 10 km.h<sup>-1</sup> mimo obec (2014 a 2015)



Obr. 1-3: Překračování nejvyšší dovolené rychlosti o více než 10 km.h<sup>-1</sup> v obci (2014 a 2015)



Obr. 1-4: Podíl nesvítících vozidel v letech 2014 a 2015



Obr. 1-5: Podíl telefonujících řidičů v letech 2014 a 2015